

Salva



Ceinture de soutien lombaire Maternité

Cette ceinture combine deux actions : elle soutient votre colonne vertébrale comme un tuteur et stabilise votre bassin, limitant ainsi cambrure excessive et autres contraintes mécaniques à l'origine des douleurs. De plus, elle dispose d'un voile abdominal non compressif qui maintient la ceinture en place confortablement lorsque vous bougez et s'adapte à votre ventre tout au long de votre grossesse.

Indications : Lombalgies de la grossesse et du post-partum. Douleurs de la ceinture pelvienne liées à la grossesse (syndrome ostéo-musculo-ligamentaire pelvien de Lacomme).

Mise en garde : Suivre les instructions et conseils donnés lors de la prescription ou de la délivrance de la ceinture. La non-amélioration des symptômes de la lombalgie ou leur aggravation, sous 24 h avec le port de la ceinture, nécessite la consultation d'un professionnel de santé pour éliminer un autre diagnostic. En cas d'allergie, demander un avis médical.

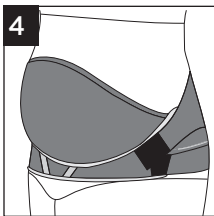
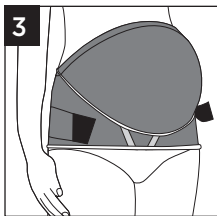
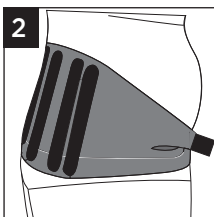
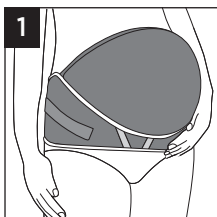
Contre-indications :

- Lombalgies spécifiques, c'est-à-dire liées à une pathologie gynécologique, néphro-urologique (pyélonéphrite, colique néphrétique) ou digestive.
- Pathologie rhumatismale, orthopédique inflammatoire ou infectieuse type algodystrophie de hanche, nécrose de la tête fémorale, spondylodiscite, infection des articulations sacro-iliaques.
- Pathologie métastatique osseuse.
- Hernie hiatale.
- Pathologies respiratoires restrictives.
- Utérus contractile type malformé, myome antérieur.
- Lésions cutanées avec cicatrisation compliquée sur les zones de contact (abcès de paroi, dermatose exsudative).
- Stomies digestives.



Mise en place :

La ceinture est composée de deux parties, une se positionnant à l'avant au niveau du ventre et l'autre à l'arrière au niveau du dos.



1. Centrer la bande sous-ventrale de la partie avant de la ceinture (délimitée en gris) sous le ventre, en limite de la zone pubienne. La maintenir en place à l'aide de la sangle élastique sans exercer de compression.
2. Centrer l'arrière de la ceinture sur la colonne vertébrale en vérifiant que la ligne verte soit horizontale et positionnée en haut du pli inter-fessier.
3. Fixer les bandes auto-agrippantes inférieures sur la bande sous-ventrale. Ajuster la contention pour un bon maintien du bassin et favoriser la correction de la cambrure du dos.
4. Fixer les bandes auto-agrippantes supérieures sur les premières pour un bon soutien de la zone lombaire.

Les baleines préformées peuvent être conformées manuellement pour optimiser l'ajustement de la ceinture à la cambrure physiologique du rachis.

Retrouvez nos conseils de mise en place en vidéo sur www.cooper.fr ou sur YouTube en tapant « ceinture maternité Salva ».

Mode d'utilisation : Port dans la journée : il n'y a pas de durée minimale ou maximale de port. La ceinture peut être utilisée en préventif si l'on envisage une journée fatigante au niveau musculaire, avant un effort physique ou dès que les premières tensions au niveau du rachis se font sentir. La ceinture peut être utilisée quotidiennement, à tous les termes de la grossesse et en post-partum.




Entretien :

- Lavage à la main : laver avec de l'eau tiède savonneuse, rincer abondamment à l'eau tiède. Blanchiment exclu : ne pas utiliser d'eau de javel.
- Pour le séchage, ne pas utiliser de sèche-linge à tambour rotatif. Faire sécher, à plat, à l'abri du soleil et de la chaleur. Ne pas tordre pour essorer.
- Ne pas repasser. Ne pas nettoyer à sec.

Conditions de stockage : Conserver dans l'étui à l'abri de la chaleur et de l'humidité.

Composition : 62% Polyamide, 16% Polyester, 13% Elasthane, 9% Autres fibres.

Conseils posturaux associés :

-  Garder le dos droit dans toutes les activités. En position assise, avoir si possible les genoux au moins aussi hauts que les hanches.
-  Fléchir les genoux pour soulever un poids, le porter contre soi et limiter le port de charges lourdes.
-  Pour sortir d'une voiture, pivoter l'ensemble du corps vers l'ouverture pour prendre appui à l'extérieur sur les deux jambes, sans torsion.

Tout incident grave survenu en lien avec le dispositif doit être notifié à Cooper (vigilance@cooper.fr) et à l'Agence Nationale de Sécurité du Médicament et des produits de santé via le système national de déclaration : www.ansm.sante.fr.